



E' possibile stampare il nome del prezzo utilizzato all'interno del computo? ENEA richiede che per ogni voce del computo venga specificato il listino prezzi utilizzato. Come posso fare?

Ogni volta che si inserisce una voce di computo, Euclide memorizza anche il nome del prezzo da cui tale voce è stata ricavata.

Fra i parametri generali di stampa, dalla versione 10.01o in avanti, è presente il flag *Stampa del prezzo nella colonna descrizione*.

Abilitando il flag, il nome del prezzo utilizzato verrà stampato:

- a fianco al codice tariffa, se è attivo il flag *Stampa del codice tariffa nella colonna descrizione*)

- in fondo alla descrizione (e prima delle eventuali note), se non è attivo il flag *Stampa del codice tariffa nella colonna descrizione*)

Stampa Computo metrico

Opzioni

- Opzioni generali
- Parametri di stampa
- Altre opzioni
- Frontespizio
- Immagini

Colonne

- Numero d'ordine
- Descrizione
- Parti uguali
- Lunghezza
- Larghezza
- Altezza peso
- Quantità
- Unitario
- Totale

Parametri di stampa

Parametri generali

- Stampa del frontespizio
- Stampa delle immagini
- Stampa delle righe di annullo
- Stampa del codice tariffa nella colonna descrizione
- Stampa delle note alla voce
- Stampa delle fincature
- Stampa del riporto
- Stampa dell'indice riepilogativo
- Stampa della data nella colonna descrizione
- Stampa su registro fincato vidimato
- Stampa del prezzo nella colonna descrizione**

Parametri speciali

- Stampa delle misurazioni
- Stampa dei parziali per le misurazioni
- Stampa delle formule di calcolo
- Stampa delle formule "parti uguali"
- Stampa delle quantità cumulate
- Stampa del prezzo unitario in lettere
- Stampa del totale in lettere
- Stampa delle misurazioni in italico
- Stampa delle voci con quantità pari a zero
- Stampa delle quantità negative in rosso
- Stampa della dicitura "Sommano"
- Salto pagina per categoria/lavoro a corpo (con parziali)
- Stampa categorie all. "A" (D.P.R. 207/2010)
- Stampa senza categorie
- Separazione lavori a misura, a corpo, in economia
- Ignora i componenti dei lavori a corpo
- Stampa del riepilogo finale
- Stampa del quadro economico
- Stampa in ordine di codice tariffa
- Stampa categorie centrate
- Stampa raggruppamento categorie nel riepilogo finale

Modifica layout

Stampa

Chiudi



GEO NETWORK		
Numero d'ordine	INDICAZIONE DEI LAVORI E DELLE SOMMINISTRAZIONI	Quantità
LAVORI A MISURA		
Nr. 1	15.A10.A20.010 (Regione Liguria 2021) Scavo comune, eseguito esclusivamente a mano, in rocce (sciolte, inclusi i trovanti e le opere murarie affioranti o interrati di volume inferiore a m ³ 0,05.) Sommano m ³	11,000
Nr. 2	20.A05.A10.015 (Regione Liguria 2021) Demolizione completa di fabbricato, eseguita a mano con l'ausilio di martello demolitore e/o con piccolo mezzo meccanico. di tipo civile con struttura portante in mattoni, blocchi prefabbricati in cls o laterizio, pietrame e solai di qualunque specie. Sommano m ³ vpp	11,000
Parziale lavori a misura, Euro		

Un'altra possibilità è quella di modificare il layout del computo inserendo una nuova colonna. Premendo il pulsante modifica layout ...

Stampa Computo metrico

Opzioni

- Opzioni generali
- Parametri di stampa
- Altre opzioni
- Frontespizio
- Immagini

Opzioni generali

Nome stampa: Computo metrico

Titolo della stampa:

\$TITOLO1\$ COMPUTO METRICO ESTIMATIVO

\$TITOLO2\$

\$TITOLO3\$

Intestazione dell'elaborato:

\$INTESTA1\$ GEO NETWORK

\$INTESTA2\$ VIA DEL CORSO 2

\$INTESTA3\$ 19038 - SARZANA (SP)

\$INTESTA4\$ Telefono 0187622198

\$INTESTA5\$ e-mail: info@geonetwork.it

Testo di apertura del documento: ...

Testo di chiusura del documento: L'importo totale è pari a \$VALUTA\$ \$TOTALECOM ...

Testo pagine finali aggiuntive: ...

Selezione voci da stampare: Intero documento

Selezione tipo di descrizione: Descrizione estesa

Selezione prezzo: \$ 1 Prezzo 1

Tipo di stampa: Stampa in formato PDF Layout: Verticale

Stampa da pagina: 1 a pagina: 9999 Numero 1ª pagina: 1

Data di stampa:

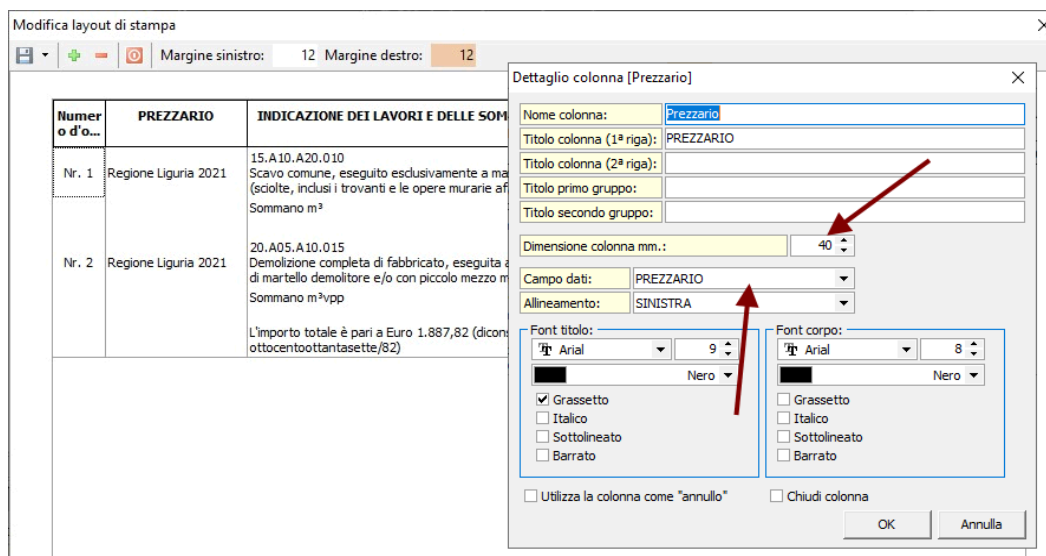
Modifica layout

Stampa Chiudi

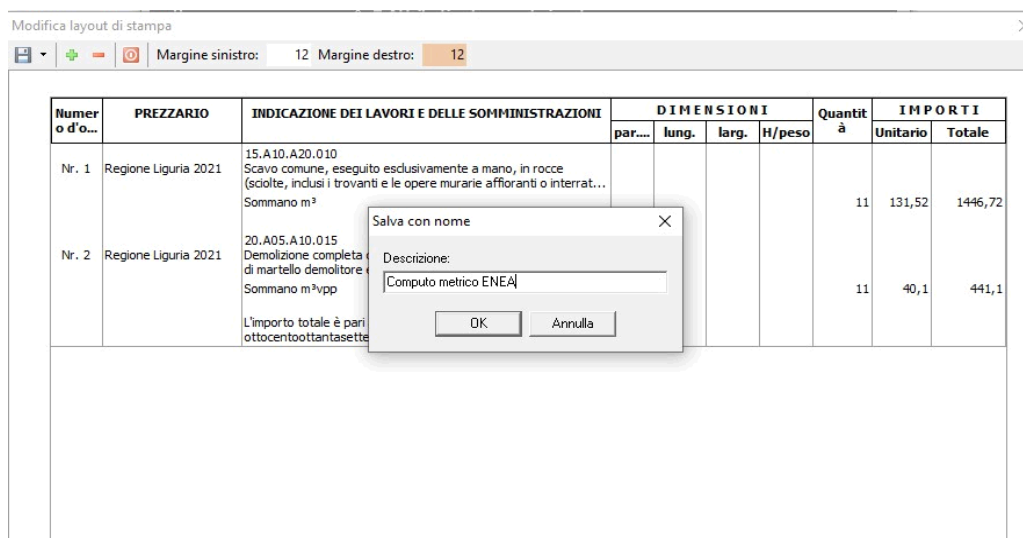


... verrà visualizzato il relativo editor tramite il quale potremo inserire una nuova colonna e collegarla al campo dati "PREZZARIO".

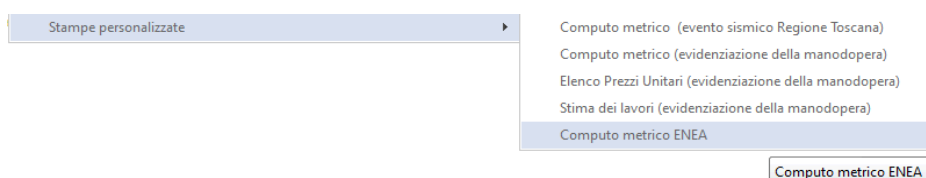
La dimensione delle altre colonne dovrà essere adeguata di conseguenza (nell'esempio sottostante, layout orizzontale, abbiamo definito la larghezza della nuova colonna a 40 mm. e modificato la larghezza della colonna INDICAZIONE DEI LAVORI a 106 mm.)



Una volta terminate le modifiche, si potrà scegliere se sovrascrivere il layout di partenza oppure se salvarlo con un nuovo nome (ad es. "Computo per ENEA")



Nel secondo caso la nuova stampa sarà disponibile all'interno del menu *Stampe | Stampe personalizzate*





Assistenza Tecnica Geo Network
Telefono 0187.629.894 - Fax 0187.627.172
e-mail: assistenza@geonetwork.it

Ulteriori informazioni su come modificare il layout delle stampe sono disponibili nella mini-guida [Personalizzazione delle stampe](#)