

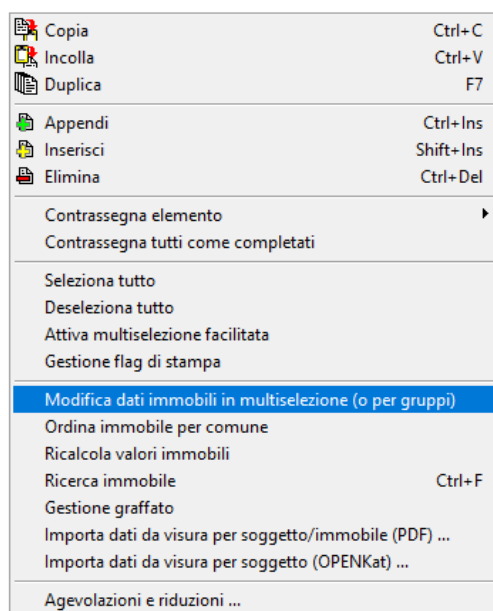


## E' possibile modificare più dati contemporaneamente per una selezione multipla di immobili o di titoli?

DE.A.S. permette di effettuare operazioni di modifica dati in multiselezione sia per gli immobili (quadri EB, EC, EL e EM) che per i titoli (quadro EO)

### Modifica dati immobili in multiselezione (o per gruppi)

La funzione *Modifica dati immobile in multiselezione (o per gruppi)* è presente all'interno del menu principale e del menu contestuale associato al tasto destro ed è accessibile anche dal pulsante *Operazioni*.



Modifica dati immobili in multiselezione (o per gruppi)

La funzione consente di modificare, per tutti gli immobili selezionati:

- la quota trasferita
- il diritto trasferito
- l'età dell'eventuale usufruttuario
- il flag bene devoluto per testamento
- i flag discordanza dati intestatario e passaggi senza atti legali (voltura)
- la tipologia e la natura dei terreni
- il tipo della rendita
- le note ad uso interno
- la destinazione urbanistica

Ricordiamo che per selezionare più immobili è necessario:

- selezionare la prima voce con il tasto sinistro del mouse.
- tenere premuto il tasto SHIFT.
- selezionare l'ultima voce con il tasto sinistro del mouse.



E' possibile anche selezionare immobili non contigui tenendo premuto il tasto CTRL. In entrambi i casi, le voci selezionate appariranno con lo sfondo di colore blu (ciò potrebbe dipendere dalle impostazioni personalizzate di Windows).

Per facilitare la multiselezione è disponibile (all'interno del menu contestuale) la funzione *Attiva multiselezione facilitata*.

E' possibile selezionare gli immobili sui quali effettuare modifiche anche:

- tramite i campi *DAL Numero - AL Numero*.
- immettendo i loro progressivi e/o gli intervalli di progressivi, separati da virgole.

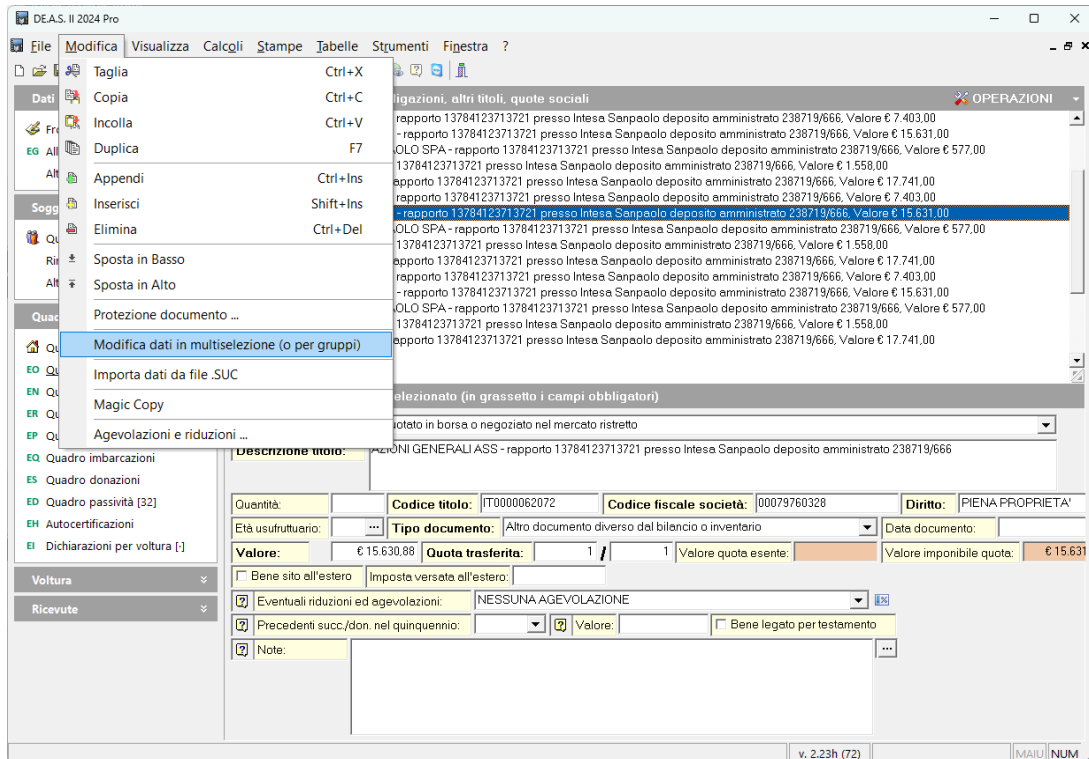
Ad esempio, sarà possibile digitare nel campo "Selezione" la stringa "1,5,7-11,20" per selezionare gli immobili 1, 5, 7, 8, 9, 10, 11 e 20

Modifica dati in multiselezione (o per gruppi)	
<input type="checkbox"/> Immobili selezionati (1)	
DAL Numero	3
AL Numero	11
Selezione:	
<input type="checkbox"/> Diritto trasferito	PIENA PROPRIETA'
<input type="checkbox"/> Quota trasferita	1 / 1
<input type="checkbox"/> Età usufruttuario	0
<input type="checkbox"/> Bene devoluto per testamento	
<input type="checkbox"/> Discordanza dati intestatario	
<input type="checkbox"/> Passaggi senza atti legali	
<input checked="" type="checkbox"/> Tipologia del terreno	NON EDIFICABILE
<input checked="" type="checkbox"/> Natura del terreno	TERRENO
<input type="checkbox"/> Note ad uso interno:	...
<input type="checkbox"/> Destinazione urbanistica:	...
<input checked="" type="checkbox"/> Tipologia rendita:	RENDITA DEFINITIVA
<input type="button" value="Modifica"/> <input type="button" value="Annulla"/>	



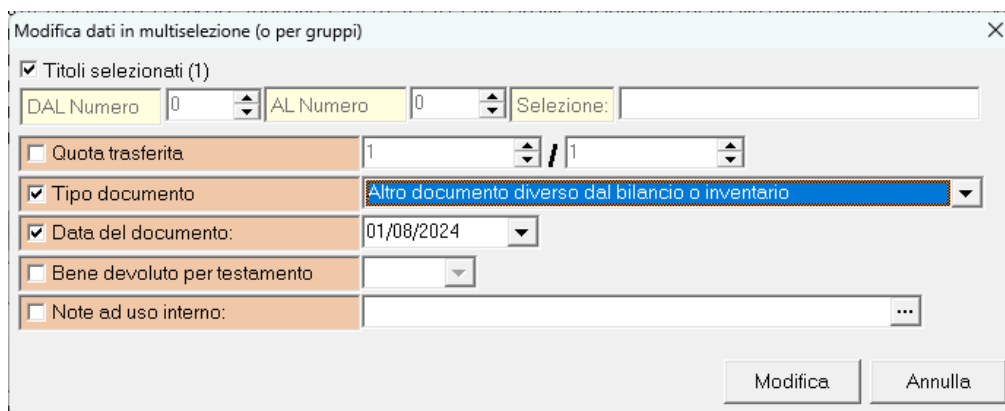
## Modifica dati in multiselezione (o per gruppi) per il quadro EO

La funzione *Modifica dati in multiselezione (o per gruppi)* è presente all'interno del menu principale e del menu contestuale associato al tasto destro ed è accessibile anche dal pulsante *Operazioni*.



La funzione consente di modificare, per tutti i titoli selezionati:

- la quota trasferita
- il tipo di documento
- la data del documento
- il flag bene devoluto per testamento
- le note ad uso interno



Le modalità per selezionare più titoli sono analoghe a quelle mostrate per gli immobili.